

VEGAS
COSMETICS

BODY FORMER
Waterproof



INNOVATIVE BODY MODELLING CONCEPT

USER MANUAL

| | |
|---|----|
| Waarschuwingen | 62 |
| Specificaties van Body Former | 63 |
| Vorbereiding/verzorging | 64 |
| Hoe te gebruiken | 64 |
| Functies en programma's | 65 |
| Stappen voor een effectieve behandeling | 67 |
| Bewegingen | 67 |

INFORMATIE OVER HET CORRECT GEBRUIK VAN BODY FORMER

We danken u voor de aankoop van ons apparaat Body Former. We wensen u geweldige momenten van welzijn en schoonheid toe met de Body Former.

De Body Former is uitsluitend ontwikkeld voor schoonheids- en esthetische behandelingen die comfortabel bij u thuis kunnen worden uitgevoerd. De Body Former is niet bedoeld voor medische behandeling of ziekte. Vegas Cosmetics is niet verantwoordelijk voor schade veroorzaakt door verkeerd gebruik voor de functies die in deze handleiding worden beschreven.

Lees voor het gebruik van de Body Former deze handleiding goed door. Als u nog vragen hebt, kunt u contact opnemen met uw adviseur van Vegas Cosmetics of direct met onze service. Bewaar deze handleiding op een veilige plaats, zodat deze net zo vaak kan worden geraadpleegd als nodig.

Gebruik de Body Former alleen met de cosmetische producten die in deze handleiding worden vermeld.



CELLULITE CONTROL

Anti cellulitis- en lipo-reductieve lotion met warmte-effect die de markeringen van cellulitis vermindert. Een reeks waardevolle lipolytische actieve principes bevordert effectief de eliminatie van vetten die zijn geaccumuleerd in de huid, die zijn absorptie stimuleren. Het warmte-effect helpt lipiden natuurlijk te mobiliseren en te elimineren. Daarnaast bevat het actieve verstevigingsprincipes die de huid na het elimineren van vetweefsel ondersteunen. Toepassing: Breng dagelijks op de betreffende gebieden aan en masseer goed. U voelt een licht gevoel van warmte, vergezeld van een lichte tinteling en een vluchtig vermiljoenrood. Was u handen goed na het toedienen. Ideaal om aan te brengen na het behandelen met de Vegas Body Former of individueel.



FORMING GEL

Conductieve gel met lipo reducer en anti cellulitis effect speciaal ontwikkeld voor toepassing bij de Vegas Body Former. Waardevolle actieve ingrediënten zoals cafeïne en organisch jodium stimuleren lipolytische en thermogene werking, terwijl Aloë Vera de huid hydrateert en verzacht. Krachtige potentie op de effecten van de Vegas Body Former. Toepassing: Tijdens de massage overvloedig aanbrengen met de Body Former. Eventueel tijdens de behandeling herhalen.



Op dagen dat u geen Forming Gel gebruikt kunt u Cellulite Control gebruiken.

GEBRUIKERSHANDLEIDING

Lees voor het gebruik van de Body Former de informatie zorgvuldig door.

Bij gebruik van dit apparaat moeten de veiligheidsinstructies worden opgevolgd.

1. Bij een gevoelige huid moet de eerste toepassing van korte duur zijn.
2. Voer de behandeling op een veilige plek uit. Zorg ervoor dat het apparaat veilig is. Als het in het water valt, raak het niet aan totdat de stekker uit het stopcontact is getrokken.
3. Gebruik alleen de originele oplader om het apparaat op te laden.
4. Het apparaat mag niet worden gebruikt als het kapot is of als het is gevallen. Onder deze omstandigheden werkt het niet goed.
5. Het apparaat mag niet worden gebruikt als u zwanger bent, tijdens de latentietijd, tijdens menstruatie, als u aan epilepsie of een hartziekte lijdt, als een pacemaker, metaalprothese en intra-uterien-apparaat gebruikt (als er sprake is van een cavatiebehandeling in de buik).
6. Gebruik het apparaat niet op de lippen, ogen of keel of een lichaamsgebied dat een operatie heeft ondergaan.
7. De Body Former is bedoeld voor gebruik op een gezonde huid.
8. Als u zich tijdens de behandeling niet goed voelt, stop dan meteen met de behandeling. Neem in geval van twijfel contact op met een arts.



Belangrijke veiligheidsinformatie



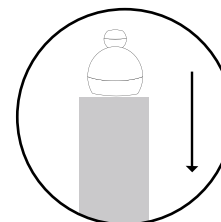
Probeer niet om het apparaat te demonteren



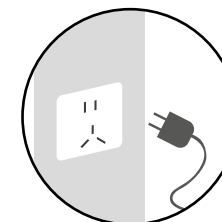
Buiten het bereik van kinderen houden



Uit de buurt van hittebronnen houden



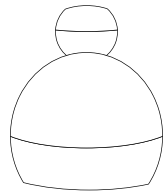
Op een veilige plek bewaren



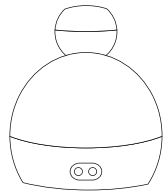
Gebruik geen willekeurige oplader, behalve de meegeleverde oplader

SPECIFICATIES VAN BODY FORMER

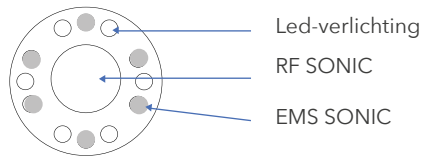
HET APPARAAT:



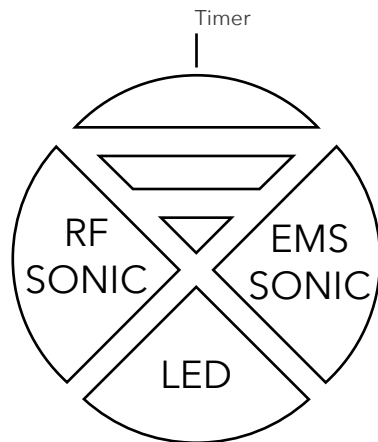
(Voorkant)



(Achterkant)



SCHERM EN FUNCTIES



VOORBEREIDING EN ONDERHOUD MET BODY FORMER

TEST DE CAVITATIEFUNCTIE:

Leg het apparaat op een vlakke ondergrond en sprenkel een paar druppels water op de applicator.

Zet het apparaat aan door op de AAN/UIT-knop te drukken en vervolgens op de CAVI-knop om de ultrasone te starten. Kies nu de gewenste intensiteit (low-laag; high-hoog).

Als de waterdruppels trillen, werkt de ultrasone goed.

TEST OP DE HUID VOOR ALLERGIEËN:

Test op de pols met een schone huid

Breng het te behandelen product (Forming Gel) aan en let op de reacties van de huid. Als u tijdens deze test onaangename reacties ontvangt, stop dan meteen met de behandeling.

Als u geen onaangename reactie voelt, kunt u het apparaat en het te behandelen product onmiddellijk gebruiken.

Als u op enig moment van gebruik enig ongemak of een allergische reactie voelt, stop dan onmiddellijk met de behandeling.

GEBRUIKSWIJZE

AAN-/UITZETTEN

Druk op de gewenste functie en het apparaat gaat aan. Druk voor het uitzetten op een willekeurige knop op het apparaat.

SELECTEER HET PROGRAMMA:

- Druk op de gewenste functie en voeg de fotherapiefunctie (LED = rood licht) toe aan het gewenste type behandeling.

- De actieve functie is op het display te herkennen aan de toetsverlichting.

Om de fotherapiefunctie te activeren, drukt u gewoon op de LED-knop.

NIVEAU VAN INTENSITEIT:

Elke keer dat u op de gewenste functieknoop drukt, wordt de intensiteit verhoogd.

OPLADEN

Laad het apparaat minimaal 3 uur voor de eerste behandeling op om de batterij te activeren.

Leeg: wanneer de batterij leeg is, piept het apparaat 10 keer en wordt daarna uitgeschakeld.

Tijdens het opladen: wanneer het apparaat is aangesloten op de oplader, knippert de batterij-indicator.

Opladen voltooid: wanneer het opladen is voltooid, stopt het oplaaddisplay met knipperen en het opladen is voltooid.

| | |
|----------------|----------------|
| Oplaaftijd | Bedrijfstijd |
| Ongeveer 3 uur | Ongeveer 2 uur |

FUNCTIES EN PROGRAMMA'S

DETTTE APPARATET BRUGES TIL:

- Verbranden van vet
- Gladmaken en opvullen van de huid
- Elimineren van rimpels, lijnen en cellulitis

RADIOFREQUENTIE (RF)

De radiofrequentie is een esthetische behandeling gebruikt om doorzakken van het gezicht of het lichaam te bestrijden, zeer effectief elimineren van rimpels, uitdrukkingslijnen en zelfs gelokaliseerd vet en cellulitis kunnen ook veilig worden behandeld met langdurige effecten.

Het radiofrequentie-apparaat verhoogt de temperatuur van de huid en de spieren tot ongeveer 41°C en krimpt daardoor de bestaande collageen en verhoogt de productie van collageen- en elastinevezels langer, waardoor de huid meer steun en stevigheid krijgt. Bovendien breekt de temperatuurstijging de membranen van de vetcellen, waardoor deze uit het lichaam worden verwijderd. De resultaten kunnen in de eerste paar dagen, kort na de eerste sessie, worden waargenomen en het resultaat is progressief.

CAVITATIE (SONIC)

Cavitatie is een niet-invasieve methode waarmee het lichaam efficiënt en zichtbare resultaten laat zien sinds de eerste behandeling.

Voor lokaal vet, dat niet verwijderd kan worden met een dieet, lichaamsbeweging of behandelingen is cavitatie de oplossing voor effectief verliezen van plaatselijk vet.

Cavitatie werkt op afzettingen van lokaal vet, waardoor het door het lymfatische systeem wordt geëlimineerd. Deze methode voorkomt het gebruik van cosmetische chirurgie.

Wanneer de ultrasone golven van lage frequentie een stof bereiken, in het bijzonder vet, zorgen ze voor het verlies van het gevonden vet. De ultrasone golven "breken" de celmembranen af en geven het vet vrij dat door het lymfatische systeem wordt geëlimineerd.

EMS (Electrical Muscle Stimulation)

Dit is een procedure die elektrische stromen gebruikt voor de behandeling van weefselvlagheid, spierversterking en lymfatische drainage.

De elektro-stimulatie zorgt voor spiercontractie, verhoging van de bloedsomloop, verbetering van de cellulaire oxygenatie en het elimineren van toxinen.

FOTOTHERAPIE

Rood licht: stimuleert de productie van natuurlijk collageen en elastine en verbetert de bloedsomloop. De huid krijgt een aanzienlijke elasticiteit en zachtheid.



Bij beide behandelingen kunt u Fototherapie toevoegen met rood of blauw licht. U kunt Fototherapie gebruiken als behandeling.

STAPPEN VOOR EEN DOELTREFFENDE BEHANDELING

1. Reinig de huid
2. Breng een overvloedige hoeveelheid Forming Gel aan op de te behandelen zone en in de Body Former applicator;
3. Selecteer het programma, de gewenste intensiteit en start de massage volgens de afbeeldingen;
4. Breng meer van het product aan zoals nodig is tijdens het massageproces;
5. Na het voltooiën van de behandeling verwijder het overtollige product (Forming Gel)
6. Breng de Cellulite Control lotion aan met de handen en laat het absorberen

AANBEVELING

Duur van de behandeling: 20 min. 3x per week om de dag



Voor uw veiligheid is de Body Former geprogrammeerd voor 10 minuten per cyclus.

BEWEGINGEN

Volg de volgende aanwijzingen voor de beste resultaten:

1- ARMEN

Begin met draaiende bewegingen van de ellebogen naar de oksels.

2- BORST

Breng het product gelijkmatig aan op de borst (zie foto 1). Beweeg de Body Former zoals getoond in foto 2. Behandel geen tepels, bescherm ze!

3- MIDDEL EN BUIK

Masseer middel van boven naar beneden van binnen naar buiten. In draaiende bewegingen masseren rond de navel. Maak grote cirkelbewegingen onder de navel.

4- BENEN

Begin bij de knie met kleine cirkelvormige bewegingen naar boven.

5- HEUPEN / BILLEN

Masseer van beneden naar boven, voor het uitrekken en strekken van de huid

6- VOETEN

Cirkelbewegingen in de palm van de voet om inhoudingen van vloeistof/zwellingen te verlichten.

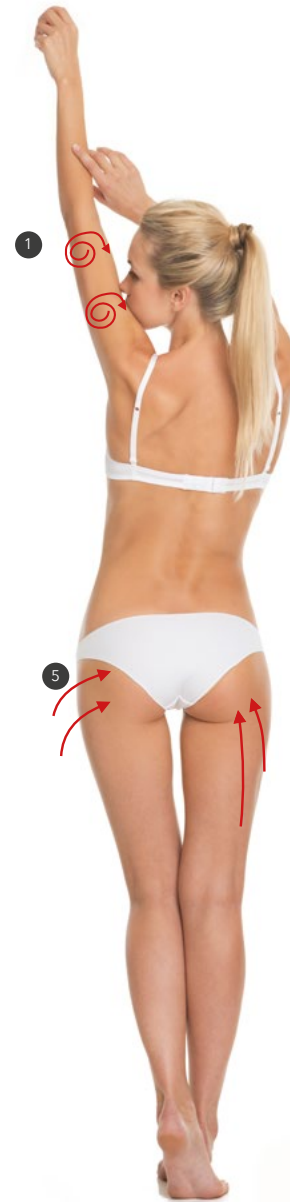


Foto 1

Foto 2



TECHNISCHE SPECIFICATIES

VEGAS COSMETICS GmbH
OTTO-HAHN-STR.13
64823 GROSS-UMSTADT

TEL.: +49 (06078) 96 81 10
FAX: +49 (06078) 96 81 11

www.vegascosmetics.nl
info@vegascosmetics.de

Naam van het apparaat: Body Former
Model ref.: 470
Input (Ingangsstroom): 110-240V
Output (batterijstroom): 5V 1A
Batterij 900 mAh lithiumbatterij
Afmetingen (mm): 990 * 990 * 94
Frequentie cavitatie: 800KHz
Fototherapie: rood
Bedrijfstijd: Automatische uitschakeling na
10 min. gebruik

GARANTIECERTIFICAAT



Productmodel:

Body Former Waterproof

Aankoopdatum:

Plaats van aankoop:

Adviseur Vegas Cosmetics:

1. In het onwaarschijnlijke geval dat het apparaat tijdens de eerste 24 maanden na de aankoopdatum storingen of onregelmatigheden laat zien, garandeert Vegas Cosmetics de reparatie voor 2 jaar.
2. In dergelijke gevallen dient u het apparaat terug te sturen aan onze adviseur of rechtstreeks naar ons adres, samen met de betreffende factuur of kassabon en het originele garantiecertificaat.
3. Elk gebruik anders dan of in strijd met de instructies in deze handleiding maakt de garantie ongeldig.
4. Misbruik of onjuist gebruik, zoals:
 - a. Proberen het apparaat te openen
 - b. Schade veroorzaakt door foutief vervoer
 - c. Schade veroorzaakt door vallen, gewelddadige behandeling of beschadiging van onderdelen of componenten van het apparaat
 - d. Schade veroorzaakt door blootstelling aan water/vocht en buitensporige temperatuur maken deze garantie ongeldig.
5. Het garantiecertificaat kan niet worden vervangen of opnieuw opgesteld. Bewaar dit op een veilige plaats.

VEGAS
COSMETICS

BODY  FORMER
Waterproof